

のぼりポール調査票

昭和電工アルミ販売株式会社
 景観・ポール・加工品営業部 景観・ポールグループ宛

以下の質問内容についてご回答の上、
 右記宛までFAXをお送りくださいませ。

いずれかお近くのところへ FAX：06-6695-3367（本社）
 お送りくださいませ。 FAX：03-3459-5106（東京支店）

1. 設置はいつ頃をご予定ですか？

2. 本数は何本ですか？

3. どのようなところにご検討ですか？

4. 敷地内のどこに取り付けるご予定ですか？

(例 店舗前・神社など)

(例 鳥居前・社前など)

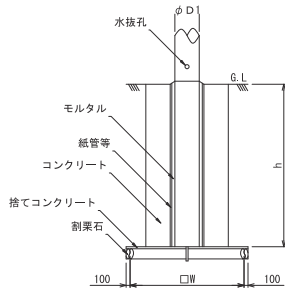
5. 今までは何でポールの代用をしていましたか？

6. そのポールをどのように固定していましたか？

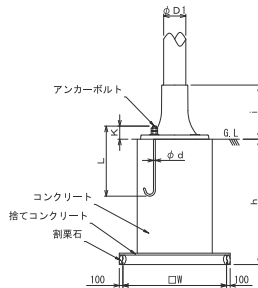
(地面に埋込、石柱にボルトで固定)

7. 取り付け方の変更をお考えですか？(埋込式・ベース式・貫通ボルト式)

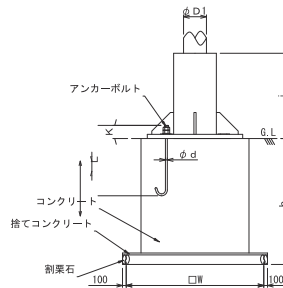
●埋込式



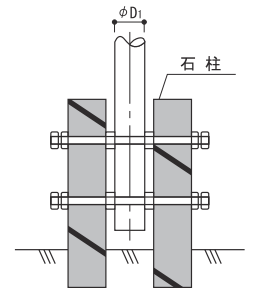
●鋳物ベース式



●板ベース式

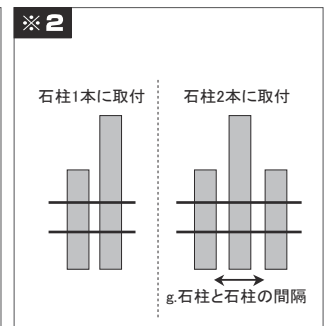
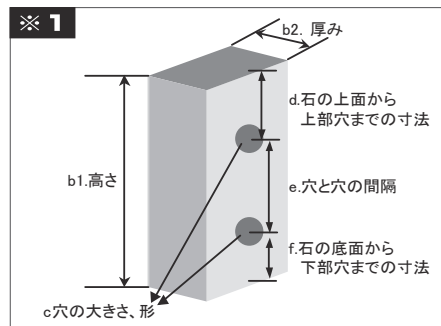


●貫通ボルト式

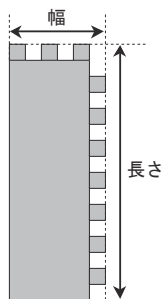


ボルトで固定の場合 ※1

| | |
|-------------------|--------------------------------|
| a. 石柱の本数 ※2 | 1本・2本・その他 |
| b. 石柱の大きさ | b1. 高さ () cm b2. 厚み () cm |
| c. 穴の大きさ、形 | () cm 形 () |
| d. 石の上面から上部穴までの寸法 | () cm |
| e. 穴と穴の間隔 | () cm |
| f. 石の底面から下部穴までの寸法 | () cm |
| g. 2本の場合石と石の間隔 | () cm |



10. 取り付けているのぼり旗の寸法はどれくらいですか。



規格内の寸法は、
 横幅900 (mm) 以内×縦幅13000 (mm) 以内
 のぼりポール本体長さは、
 のぼり旗の縦幅+2mを参考にして下さい。

11. ご検討されている施設名をご記入願います。

| | |
|------|--|
| 施設名 | |
| ご住所 | |
| ご連絡先 | |

なおホームページ内で見積の概略を作成することができます。一度お試しください。

●お問い合わせ頂いている方

| | |
|------|--|
| ご氏名 | |
| ご住所 | |
| ご連絡先 | |

その他ご不明な点等ございましたら下記までご連絡ください。
 またこちらと概略御見積とを一緒に頂けましたら、細かな御見積をご連絡させていただきます。

昭和電工アルミ販売株式会社

本社
 〒545-0014 大阪市阿倍野区西田辺1-1-1
 TEL: 06-6605-1166 FAX: 06-6695-3367

東京支店
 〒105-0011 東京都港区芝公園2-4-1
 TEL: 03-3459-5112 FAX: 03-3459-5106